



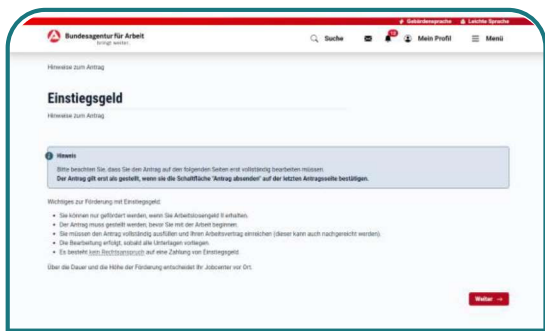
So können Sie online Ihr Einstiegsgehalt beantragen



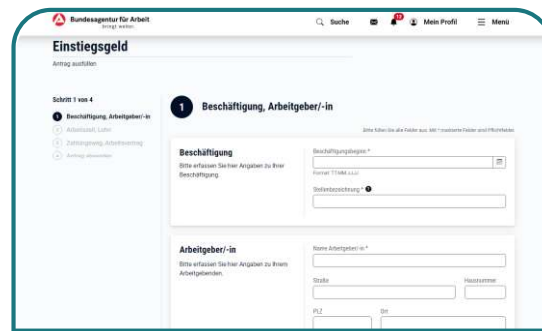
jobcenter.digital/
einstiegsgehalt

1) Lassen Sie sich **im Jobcenter** beraten, ob das Einstiegsgehalt für eine sozialversicherungspflichtige Beschäftigung für Sie in Frage kommt.

2) Besuchen Sie **unsere Webseite** zum Beispiel über den **QR-Code**, um sich weiter über das Einstiegsgehalt zu informieren.



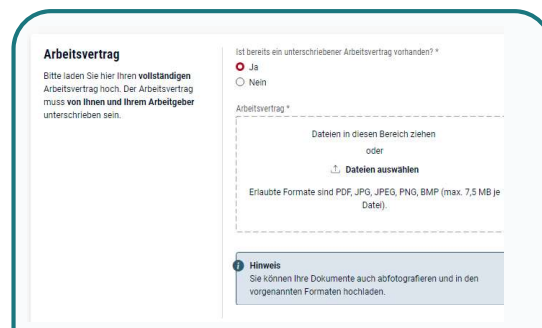
3) Lesen Sie sich die **Hinweise** zu den **Fördervoraussetzungen** aufmerksam durch.



4) Füllen Sie den **Antrag** anschließend aus. Hinweisfelder leiten Sie durch den Antrag.



5) Nachdem Sie Ihren Antrag erfolgreich an Ihr Jobcenter versandt haben, können Sie den Antrag als **PDF** herunterladen und abspeichern.



6) **Nachweise** wie z. B. den Arbeitsvertrag, können Sie auch später noch hochladen und Ihrem Antrag beifügen.