

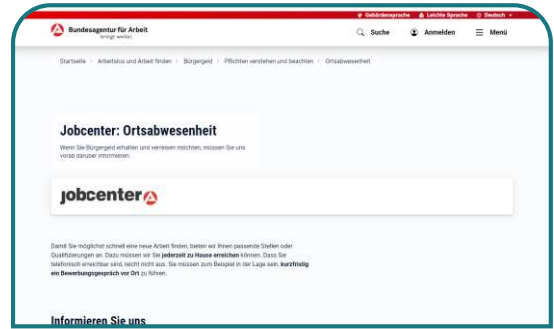


# So stellen Sie eine Anfrage auf Ortsabwesenheit auf jobcenter.digital

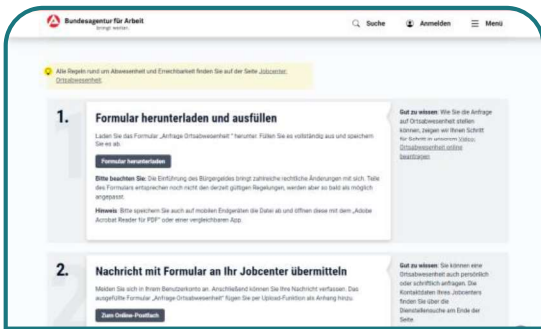


jobcenter.digital/ortsabwesenheit

1) Besuchen Sie **unsere Webseite** oder scannen Sie den QR-Code, um Ihre Ortsabwesenheit anzufragen.



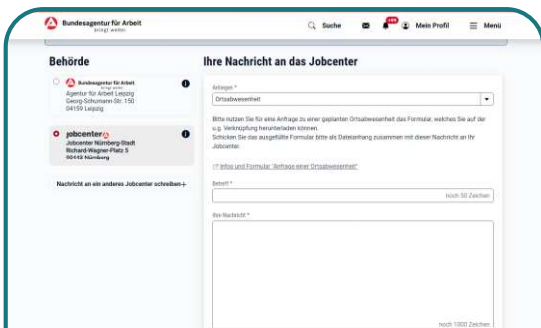
2) Auf dieser Seite erhalten Sie alle **notwendigen Informationen für die Anfrage** einer Ortsabwesenheit.



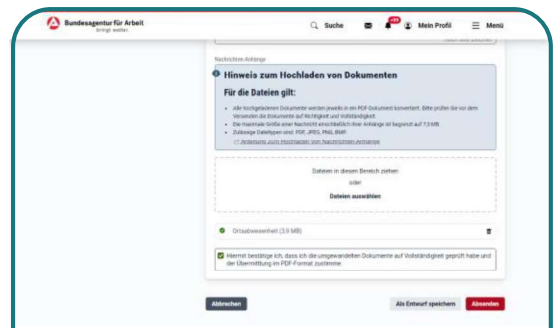
3) Hier finden Sie auch die **einzelnen Schritte** für Ihre Anfrage.



4) Nun können Sie das Formular für die Anfrage als **PDF** herunterladen, ausfüllen und abspeichern.



5) Öffnen Sie im Postfachservice eine neue Nachricht. Wählen Sie das **Anliegen „Ortsabwesenheit“** aus.



6) Fügen Sie das **ausgefüllte Formular** der Postfachnachricht bei und **senden Sie Ihre Nachricht** an Ihr Jobcenter.